



ご縁の聖地

goodな、つながりを。

「&ご縁の聖地」ロゴマークデザイン使用マニュアル Ver.01

(公社)島根県観光連盟 2022年2月発行



ご縁の聖地

goodな、つながりを。

「&ご縁の聖地」ロゴマークについて

“ご縁”とは、自分と過去・現在・未来とをつなぐ「つながり」。

日常を、よりgoodな毎日に変えるきっかけです。

私たちは、「ご縁の聖地」で、goodな毎日につながるきっかけを創っていきます。

ロゴマークを通して統一したブランドイメージを構築するため、一貫した使い方をさせていただきます。

ロゴマークのデータは、必ず(公社)島根県観光連盟事務局より送付されたもの、もしくは「&ご縁の聖地」公式サイトからダウンロードした正規のものを使用してください。

使用にあたっては、本マニュアルを遵守してください。

ロゴマーク(基本形)

「&ご縁の聖地」のロゴマーク(基本形)です。

縁を意味する水引きをモチーフにし、なめらかで動きのある曲線を使いデザインすることで、

ご縁を通じて柔軟に自分のセカイを広げていく様子を表現しています。

ブランドカラーの朱色は赤を代表する「あざやかな黄みの赤」で、神社などの魔除けに使われています。

【丸なし】



ご縁の聖地

goodな、つながりを。



C:0 M:80 Y:85 K:5
R:227 G:82 B:40



C:0 M:0 Y:0 K:85
R:76 G:73 B:72

【丸あり】



C:0 M:60 Y:55 K:0
R:238 G:131 B:101



C:0 M:80 Y:85 K:5
R:227 G:82 B:40

ロゴマーク(縦組み・横組み)

用途に応じて縦組み・横組みの型を用意しています。

ロゴタイプを小さなサイズで表示する場合、ロゴの識別性が損なわれるので、最小サイズを定めています。

最小使用サイズ用のロゴは大きく使用しないでください。

【縦組み】



goodな、つながりを。
ご縁の聖地

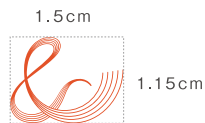
【横組み】



ご縁の聖地

goodな、つながりを。

【最小使用サイズ】



ご縁の聖地
goodな、つながりを。



goodな、つながりを。
ご縁の聖地

1.5cm



ご縁の聖地

goodな、つながりを。

1.15cm

ロゴマーク(モノクロ)

ロゴマークをモノクロで使用する場合は下記のものを使用してください。

【基本形：丸なし(単色)】



ご縁の聖地

goodな、つながりを。



C:0 M:0 Y:0 K:85
R:76 G:73 B:72

【基本形：丸あり】



ご縁の聖地

goodな、つながりを。



C:0 M:0 Y:0 K:60
R:137 G:137 B:137



C:0 M:0 Y:0 K:92
R:57 G:51 B:50

【基本形：丸なし(白抜き)】



ご縁の聖地

goodな、つながりを。



C:0 M:0 Y:0 K:0
R:255 G:255 B:255

ロゴマーク(地域名)

「&ご縁の聖地」の出雲路、松江、安来、出雲の各地域バージョンのロゴです。

【地域バージョン:出雲路】



ご縁の聖地
出雲路

【地域バージョン:松江】



ご縁の聖地
松江

【地域バージョン:安来】



ご縁の聖地
安来

【地域バージョン:出雲】



ご縁の聖地
出雲

ロゴマーク(地域名)

「&ご縁の聖地」の出雲路、松江、安来、出雲の各地域バージョンのロゴです。

【地域バージョン:出雲路】



【地域バージョン:松江】



【地域バージョン:安来】



【地域バージョン:出雲】



保護エリア(丸なし)

「&ご縁の聖地」のロゴの独立性、識別性のために保護エリアを設け、この領域内には他のデザイン要素や文字などは表示してはいけません。下記に示した保護エリアを設け、この領域にはデザイン要素や文字などは表示しないようにしてください。



保護エリア(丸あり)


「&ご縁の聖地」のロゴの独立性、識別性のために保護エリアを設け、この領域内には他のデザイン要素や文字などは表示してはいけません。下記に示した保護エリアを設け、この領域にはデザイン要素や文字などは表示しないようにしてください。



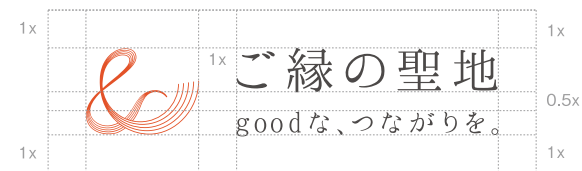
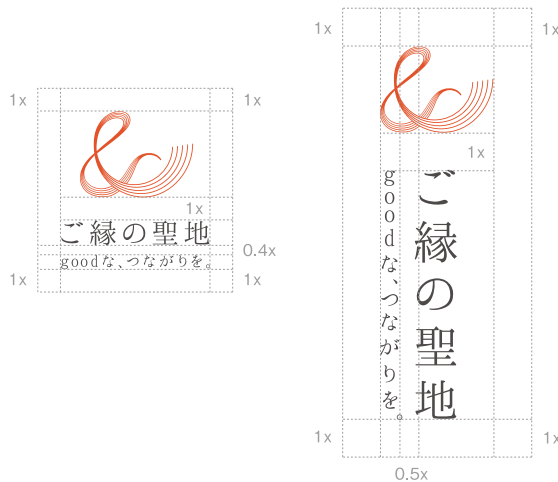

保護エリア(縦組み・横組み)

「&ご縁の聖地」のロゴの独立性、識別性のために保護エリアを設け、この領域内には他のデザイン要素や文字などは表示してはいけません。下記に示した保護エリアを設け、この領域にはデザイン要素や文字などは表示しないようにしてください。

【縦組み】



【横組み】



背景色：丸なし

基本的には白地に赤のロゴを推奨しますが、印刷や素材の色などの都合で白以外の背景色の上に ロゴを配置しても構いません。
ただし、背景色とロゴの明度のコントラストを十分に確保してください。また、彩度の高い背景色の場合は白抜ききのロゴを使用してください。
やむをえず複雑な背景の上に配置する場合は、フチをつけたものを使用してください。



基本形



基本形：白抜き

背景色：丸あり

丸ありのロゴは視認性が低くならないように使用してください。

視認性を考慮し、背景色とロゴの明度のコントラストを十分に確保してください。



基本形



禁止事項(丸なし)

視認性、インパクト、全体のロゴの統一感を守るため、使用するロゴの一貫性を保つことが必要です。
オリジナルの要素を加えたり、視認性が低くなる使い方をしてはいけません。



バランスを変更してはいけない



変形してはいけない



指定の色以外を使用してはいけない



トリミングをしてはいけない



特殊効果をつけない



回転させない



書体を変えない



特徴的な図形で囲まない

禁止事項(丸あり)

視認性、インパクト、全体のロゴの統一感を守るため、使用するロゴの一貫性を保つことが必要です。
オリジナルの要素を加えたり、視認性が低くなる使い方をしてはいけません。



バランスを変更してはいけない



変形してはいけない



指定の色以外を使用してはいけない



トリミングをしてはいけない



特殊効果をつけない



回転させない



書体を変えない



アレンジを加えない